

rud:

Sommaire




1. Identité

- 1.1 / Présentation logo
- 1.2 / Responsive du logo
- 1.3 / Typographies logo
- 1.4 / Utilisation du logo
 - 1.4.1 / Couleurs principales
 - 1.4.2 / Couleurs additionnels
 - 1.4.3 / Zones d'exclusions
 - 1.4.4 / Versions associés
 - 1.4.5 / Interdits
- 1.5 / Éléments graphiques
 - 1.5.1 / Pattern
- 1.6 / Picto & Schemas

2. Templates

- 2.1 / Powerpoint
- 2.2 / Papiers
- 2.3 / Cartes de visites
- 2.4 / Documents
- 2.5 / UIA & partenaires
- 2.6 / Mockup

Identité .1



1.

Identité

1.1 PRÉSENTATION LOGOTYPE

MONOGRAM



RUDI EN BRAIL

1.

Identité

1.1 PRÉSENTATION LOGOTYPE




Version coloré (à utiliser en priorité)

Cette version du logo doit être utilisée en priorité quand les techniques d'impression le permettent. Aucun changement n'est autorisé.



Version en nuance de gris

Cette version du logo peut être utilisé pour des visuels/documents en noir et blanc.



Version small


Cette version du logo doit être utilisée pour les app et favicon.

1. Identité

1.3 TYPOGRAPHIES (RUDI)

La typographie utilisée pour RUDI est une **typographie unique** créée spécialement pour le logo.

Elle a été créée à partir de cercle et de ligne. Les angles des lettres ont été arrondis pour apporter un côté moins stricte, plus humain, plus abordable.



1. Identité

1.3 TYPOGRAPHIES (BASELINE + DOCUMENTS)

MONTERRAT (Google font)

ABCDEFGHIJKLMNO P Q

abcdefghijklmnopqrstuvwxy z

0123456789

! »#%&'()* ,.;?@_{}

La typographie utilisée est disponible en plusieurs graisses mais est majoritairement utilisée en **Bold** et en **Regular**.

Helvetica Neue peut être substitué à **Montserrat** pour les services qui ne sont pas autorisé à installer de nouvelles typographies

thin
extralight
light
regular
medium
semibold
bold
extrabold
black

1. Identité

1.4.1 COULEURS PRINCIPALES

Classic Blue

#004680

PANTONE 2154 C

R	0
V	70
B	128

C	100
M	65
J	0
N	27

Pêche

#FF8D6D



PANTONE 1635 C

R	255
V	141
B	109


C	0
M	53
J	55
N	0

1. Identité

1.4.2 COULEURS ADDITIONNELS



La palette de couleurs est un parfait mélange de **bleus froids** et d'une gamme de **nuances chaudes et apaisantes**. Le bleu PANTONE Classic Blue, inspirant la réflexion, tempère l'esprit humain en lui insufflant un sentiment de sérénité et de confiance.




Beige

#004680
PANTONE 2015 C

R 248
V 207
B 169

C 0
M 15
J 31
N 0




Lila

#7A93DC
PANTONE 2123 C

R 122
V 147
B 220

C 54
M 36
J 0
N 0



Bleu froid

#9EB5CB
PANTONE 2155 C

R 158
V 181
B 203

C 37
M 16
J 5
N 0

1. Identité

1.4.3 ZONES D'EXCLUSIONS


Le logo RUDI peut être disposé librement, en respectant les **marges minimales**.

Les marges minimales sont définies selon des règles de proportions dépendantes de la taille du logo. Le **cercle intérieur** des lettres doit être pris pour référence.



La taille minimale du logo est de **15mm / 80px**.

Notez que ces tailles minimales s'entendent pour des supports et des processus permettant une bonne qualité de reproduction. En fonction des limites de certains supports, elles peuvent être amenées à être augmentées afin de préserver la lisibilité des éléments.



15 mm




80 px



1.

Identité

1.4.4 VERSIONS ASSOCIÉES



Logo blanc & pêche

Cette version du logo doit seulement être utilisé avec la couleur Classic Blue.



Logo blanc

Cette version du logo doit seulement être utilisé avec la couleur Pêche ou sur une photo (voir slides suivante).


1. Identité

1.4.4 VERSIONS ASSOCIÉES

Le logo se détache toujours du fond.

Le fond sur lequel vient s'inscrire le logo doit si possible être **neutre et uni**.


Pour les photographies complexes ou les surfaces structurés, il est recommandé d'utiliser un filtre de la couleur **Classic Blue** en mode produit avec une **opacité de 15%** pour faire ressortir le logo.




Un filtre bleu à été ajouté sur cette photo

1. Identité


1.4.5 INTERDITS



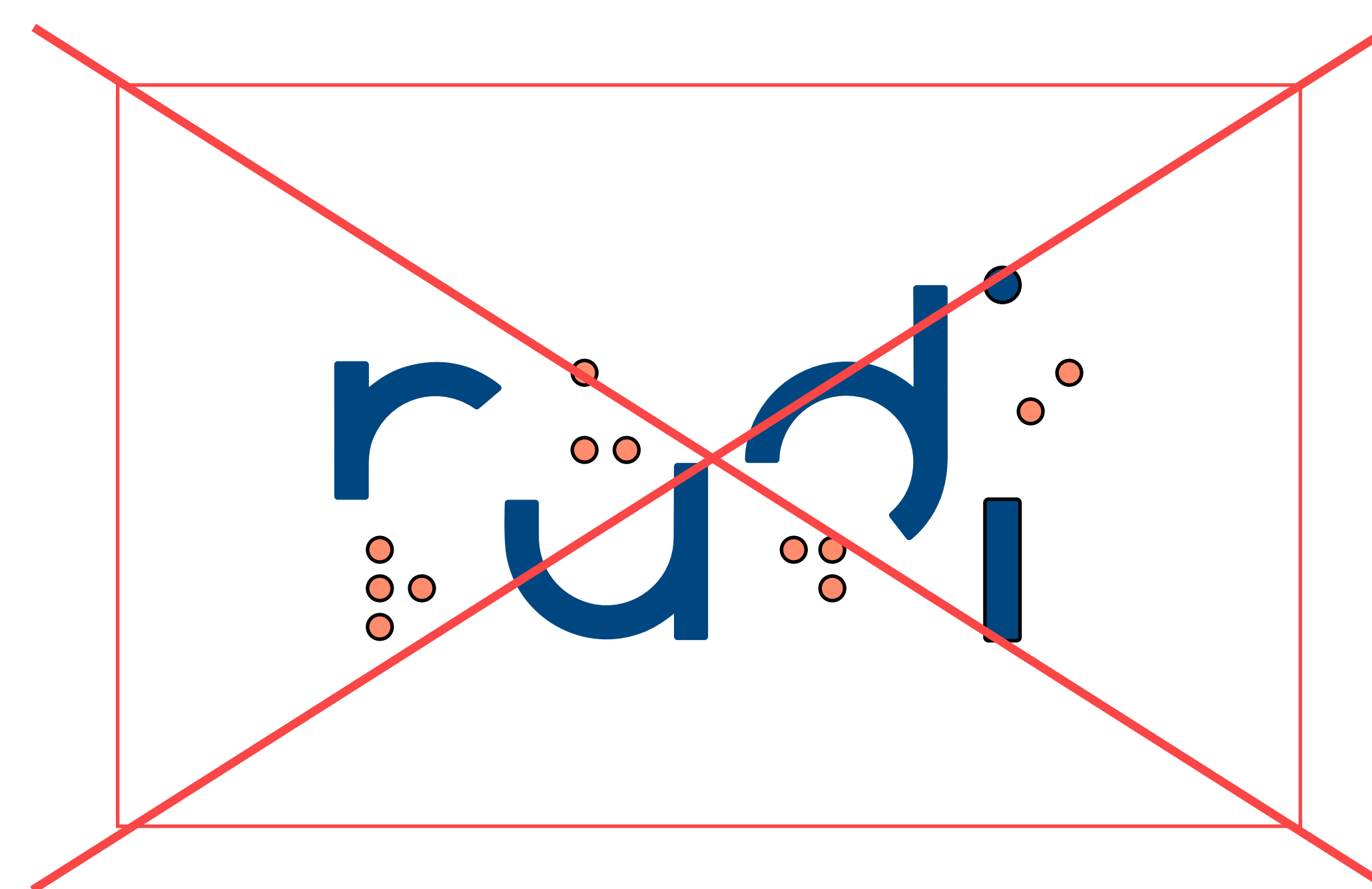
Le logo ne doit pas être incliné.



Les proportions ne doivent pas être modifiées.




Le logo ne doit pas être affiché sur un fond qui entrave à sa lisibilité.




Le logo ne doit pas avoir de contours.

1. Identité


1.4.5 INTERDITS




Le logo ne doit pas avoir d'effet d'ombrage ou autre effet inapproprié



Le logo ne doit pas être tronqué.



Le logo ne doit pas être utilisé sur un fond coloré autre que les couleurs principales de sa charte.



Seul le logo blanc peut-être utilisé sur un fond couleur pêche.



Le logo ne doit pas être affiché en transparence.



Le logo ne doit pas être utilisé sur une photo qui nuie à sa lisibilité.

1.

Identité


1.5.1 PATTERN

RUDI écrit en **braille** servira de pattern pour le contenu destiné à la communication.


Sur les photographies aux tons foncés, il sera utilisé en blanc, centré, avec le mode « **soft light** », en respectant des marges internes (6 ronds de chaque côté).

Si le pattern ne se voit pas assez, on peut passer le mode en « **normal** ».

Explication des marges



Résultat



1. Identité

1.5.1 PATTERN

Sur les photographies aux tons clairs, il sera utilisé en Classic Blue, centré, avec le mode « **normal** » et une opacité de **15%**, en respectant des marges internes (6 ronds de chaque côté).

Si le pattern ne se voit pas assez, on peut passer le mode en « normal ».

Explication des marges



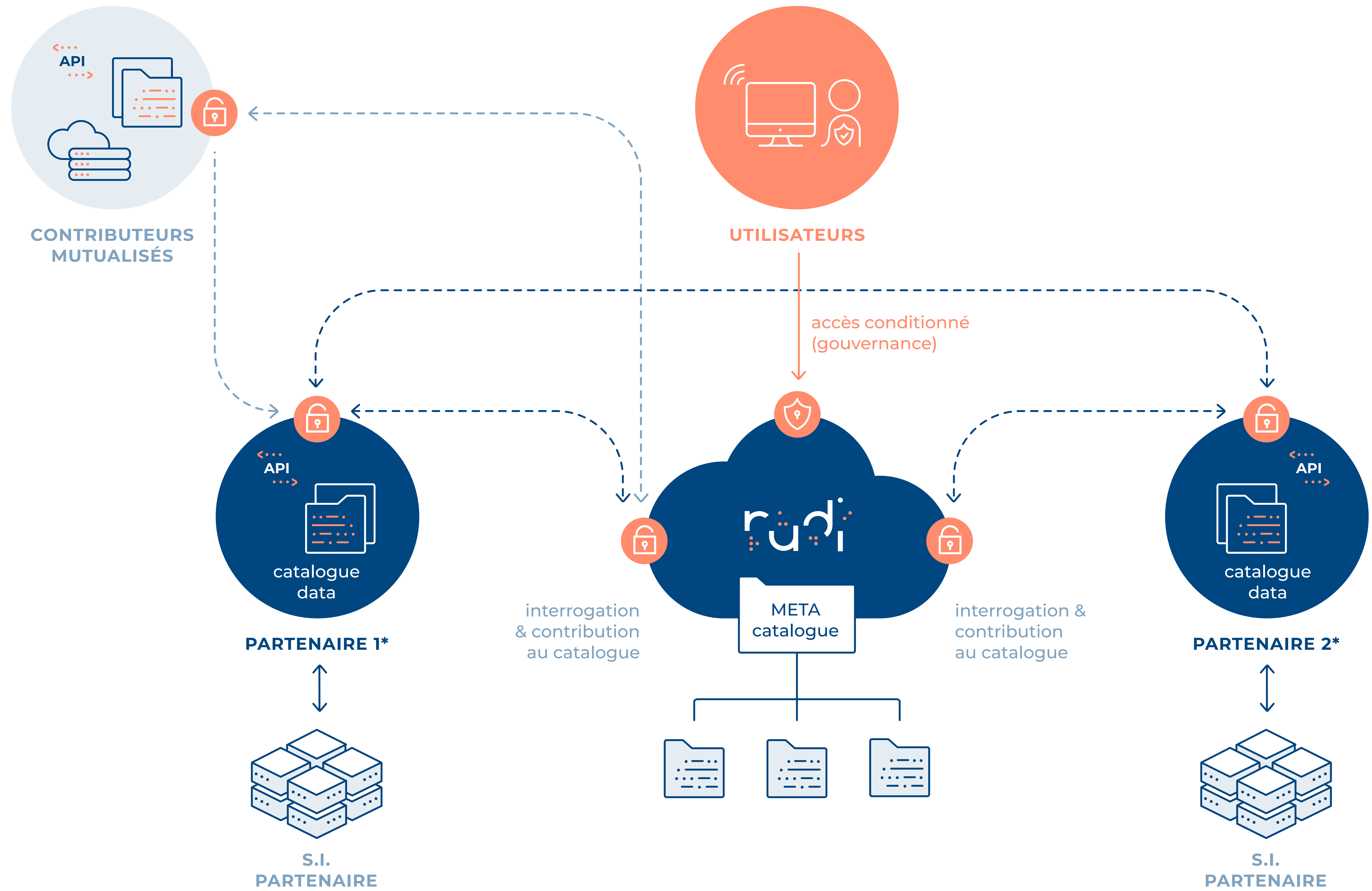
Résultat



1. Identité

1.6 PICTO & SCHEMAS

L'architecture technique

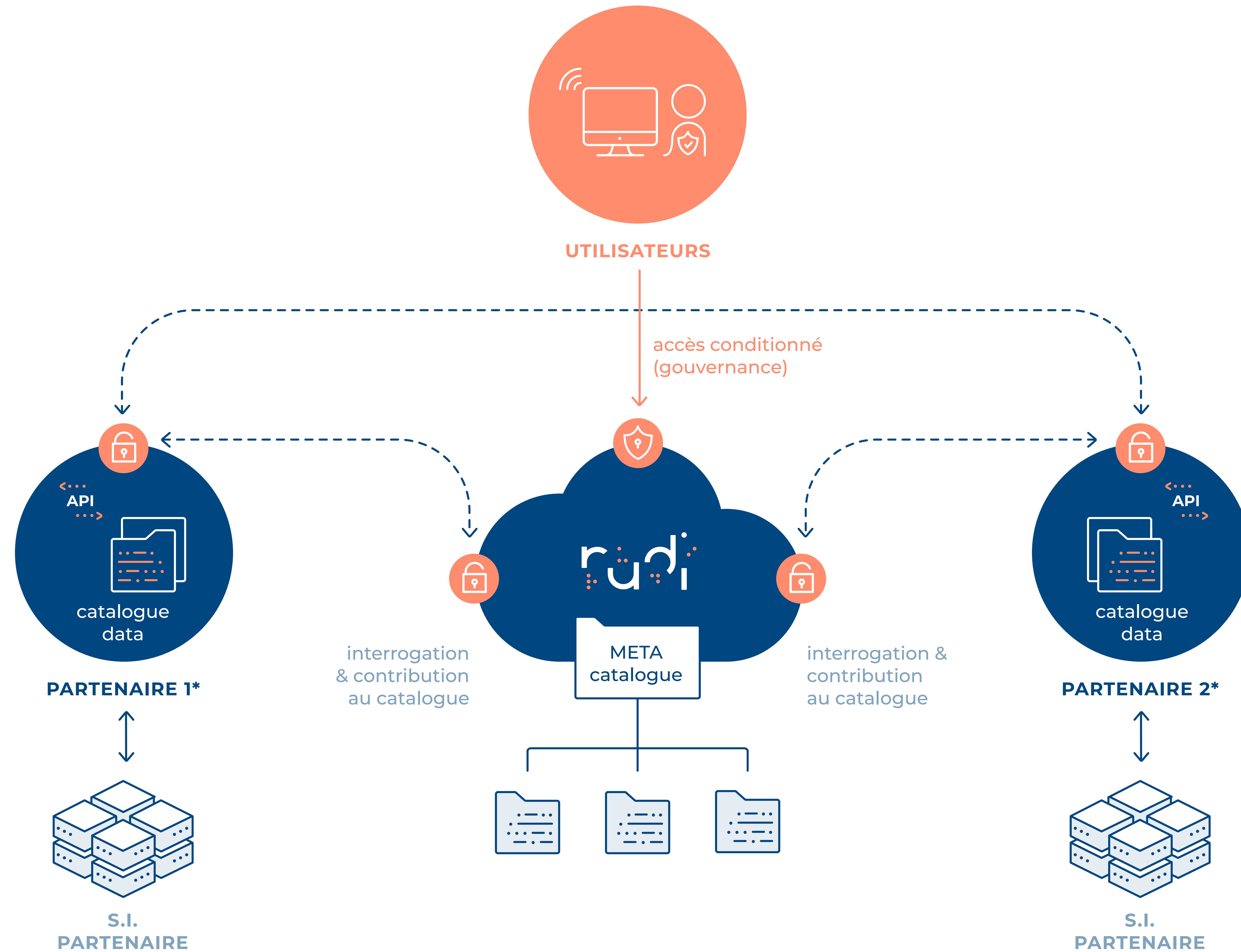


(*schémas valable pour X partenaires)

1. Identité

1.6 PICTO & SCHEMAS

L'architecture technique

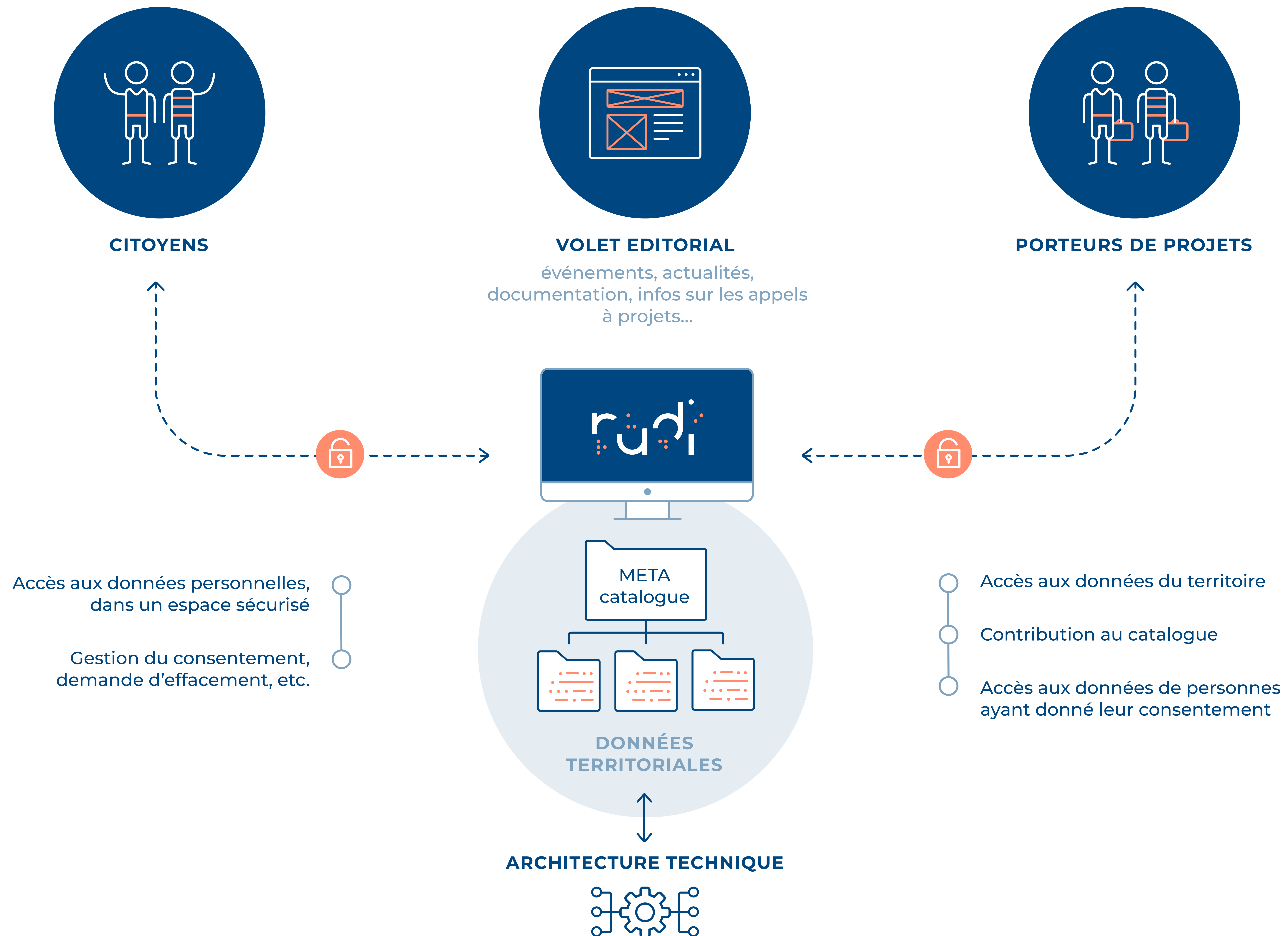


(*schémas valable pour X partenaires)

1. Identité

1.6 PICTO & SCHEMAS

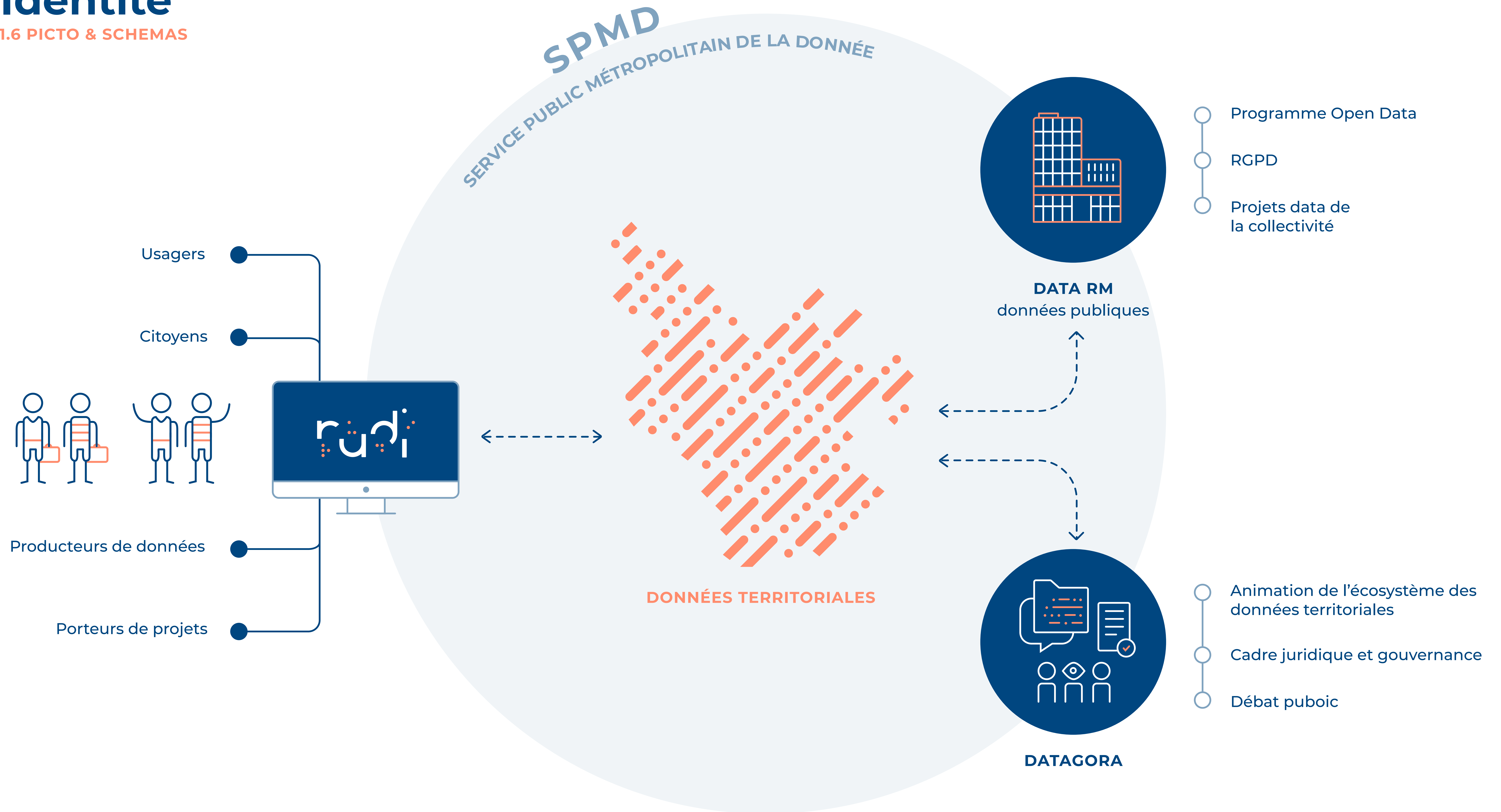
Un portail web collaboratif



1. Identité

1.6 PICTO & SCHEMAS

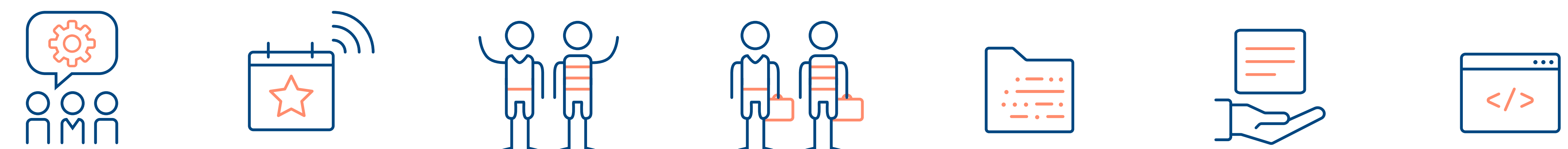
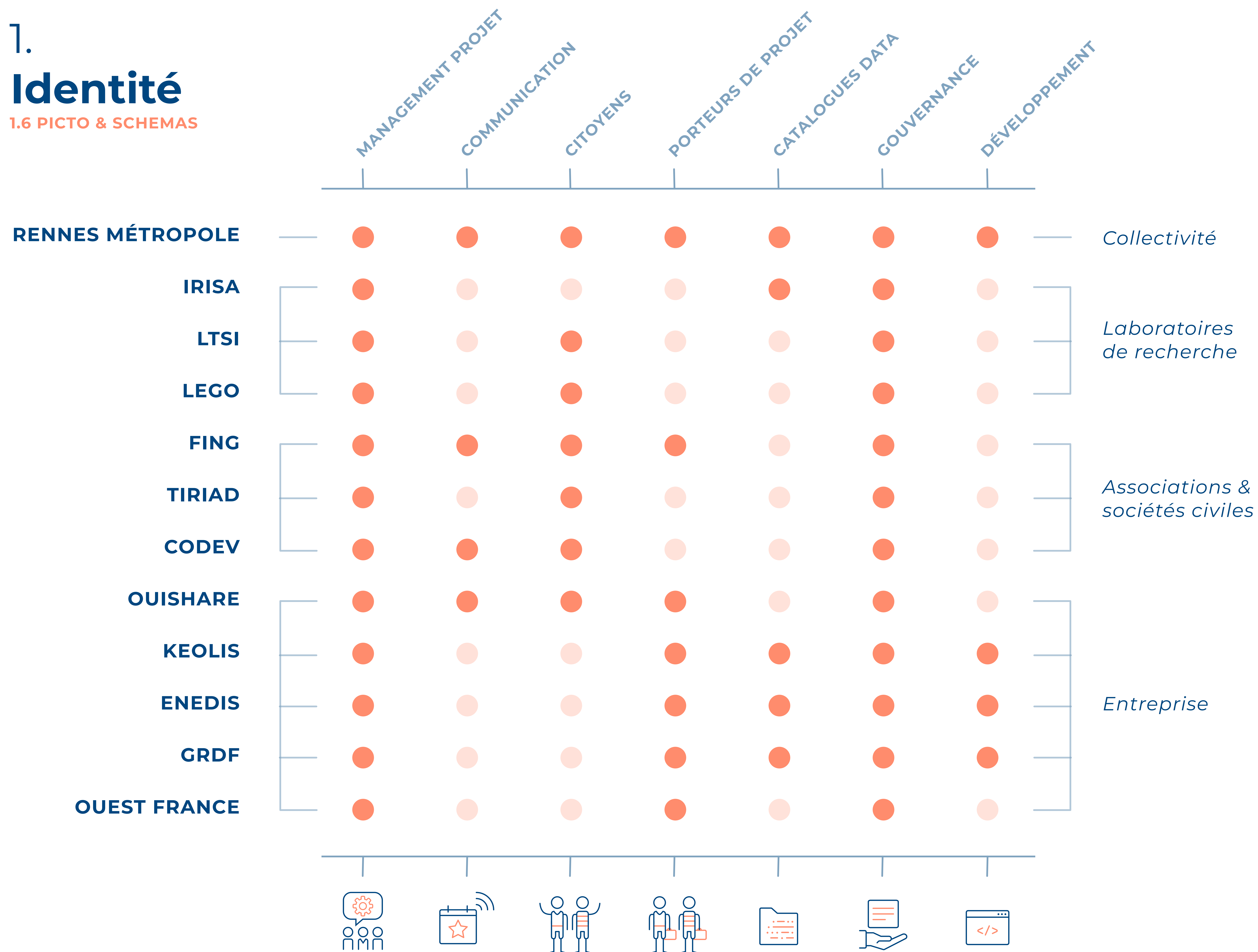
Un portail du SPMD



1. Identité

1.6 PICTO & SCHEMAS


Une gouvernance partenariale / modules de travail




1.

Identité

1.6 PICTO & SCHEMAS



ATELIERS
TRAVAIL COLLABORATIF



DÉBAT



PROJET



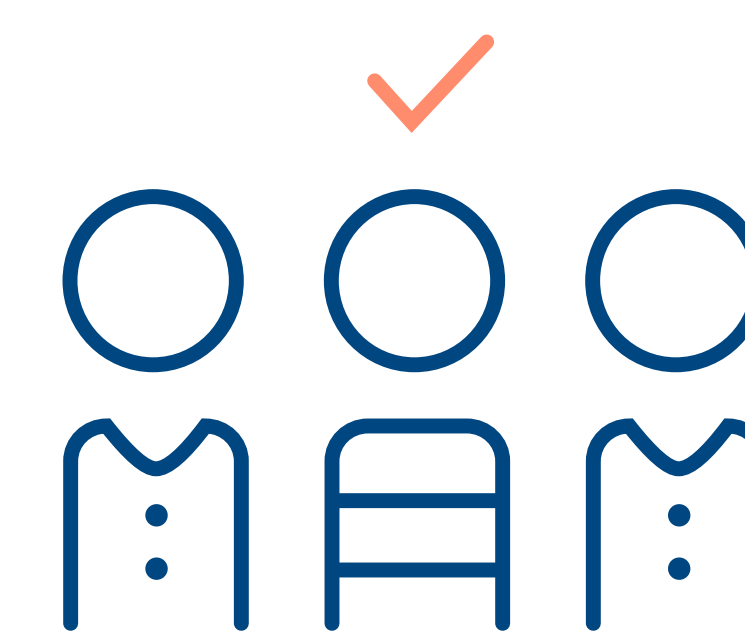
ÉVÉNEMENT

FORMATS

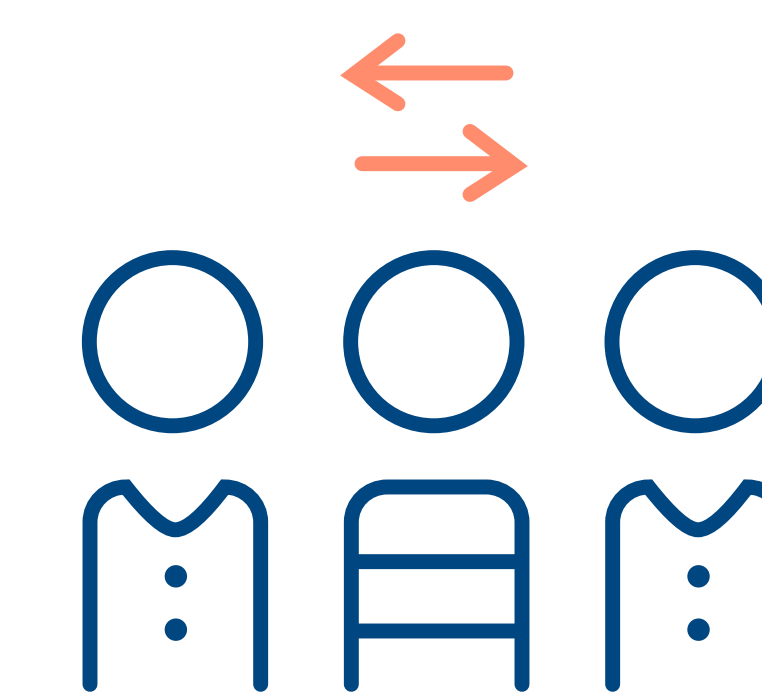
INSTANCES



WORK PACKAGE



COMITÉ DE PILOTAGE



COMITÉ OPÉRATIONNEL

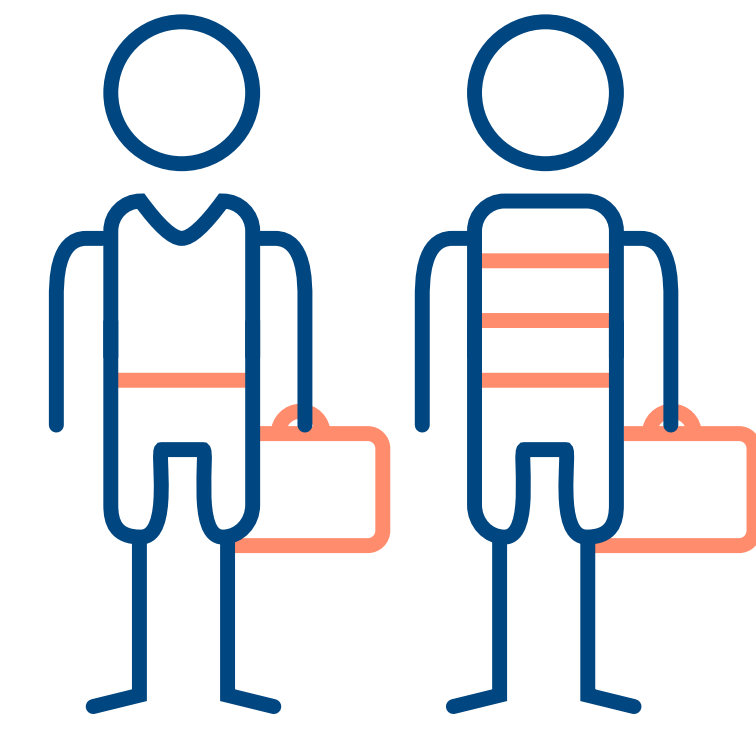


PARTENAIRES

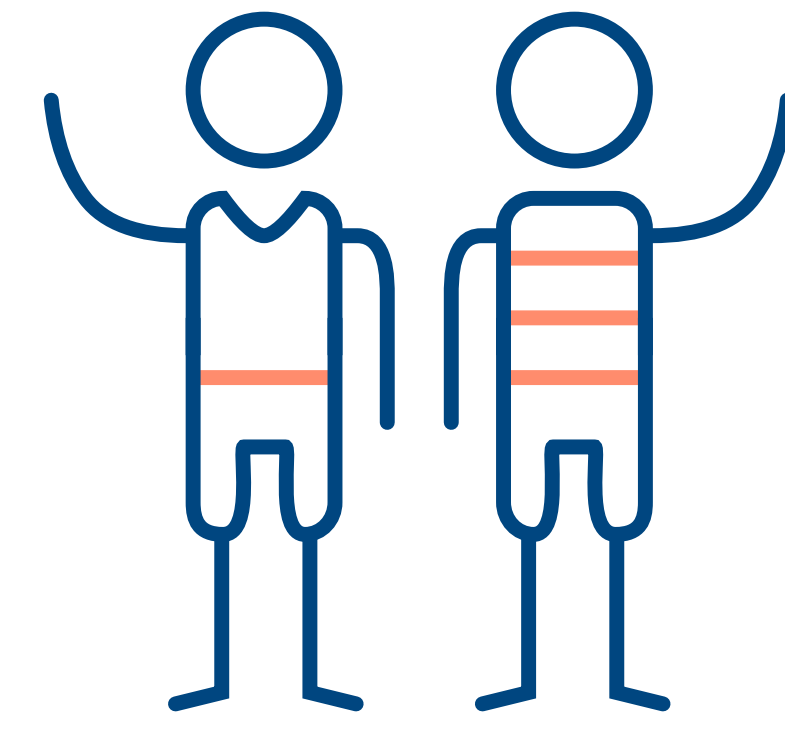
1.

Identité


1.6 PICTO & SCHEMAS



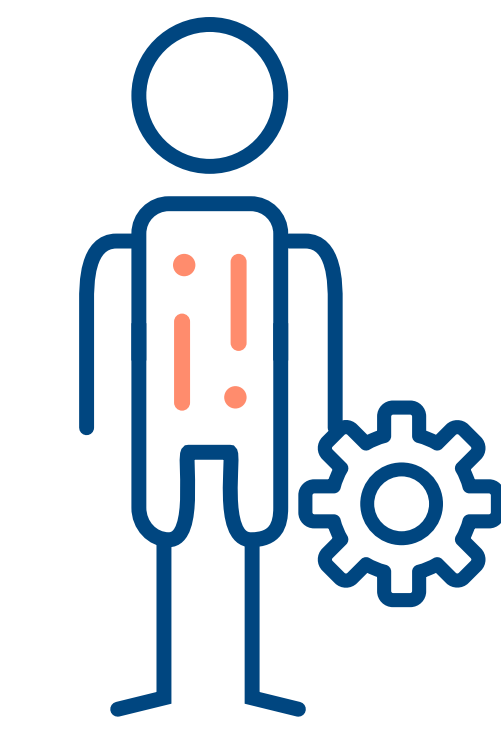
PORTEUR DE PROJET



CITOYEN



FOURNISSEUR DE DONNÉES



PRODUCTEUR DE DONNÉES

PUBLICS

SUPPORTS



DOCUMENTS OFFICIELS
(LIVRABLES UIA, BILANS...)




DOCUMENTS DE TRAVAIL

1.


Identité

1.6 PICTO & SCHEMAS

THÈMES



CATALOGUE DE DONNÉES



PLATEFORME




GOVERNANCE



DONNÉES



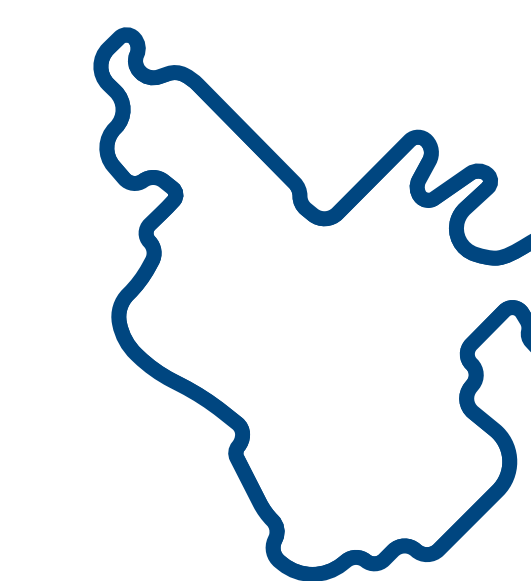
CONSENTEMENT



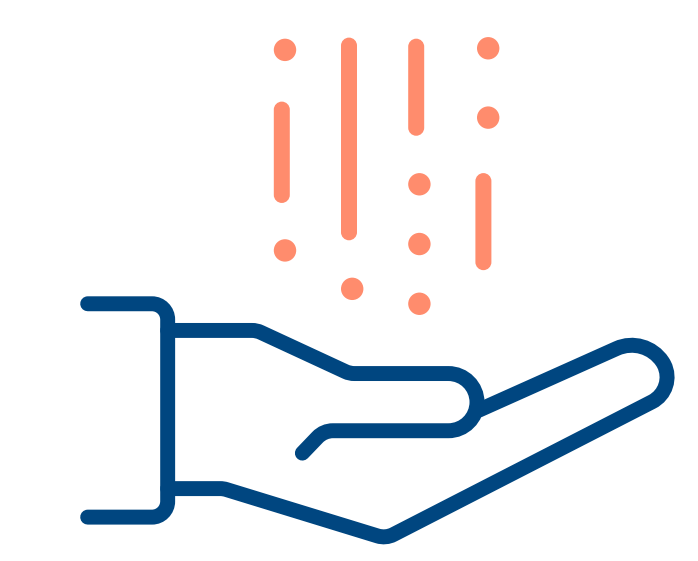
DONNÉES PERSONNELLES



CONFIANCE



TERRITOIRE



SELF DATA

1.
Identité
1.6 PICTO & SCHEMAS

ACTIONS



SOUMETTRE UN PROJET



APPEL À CONTRIBUTION

Templates .2



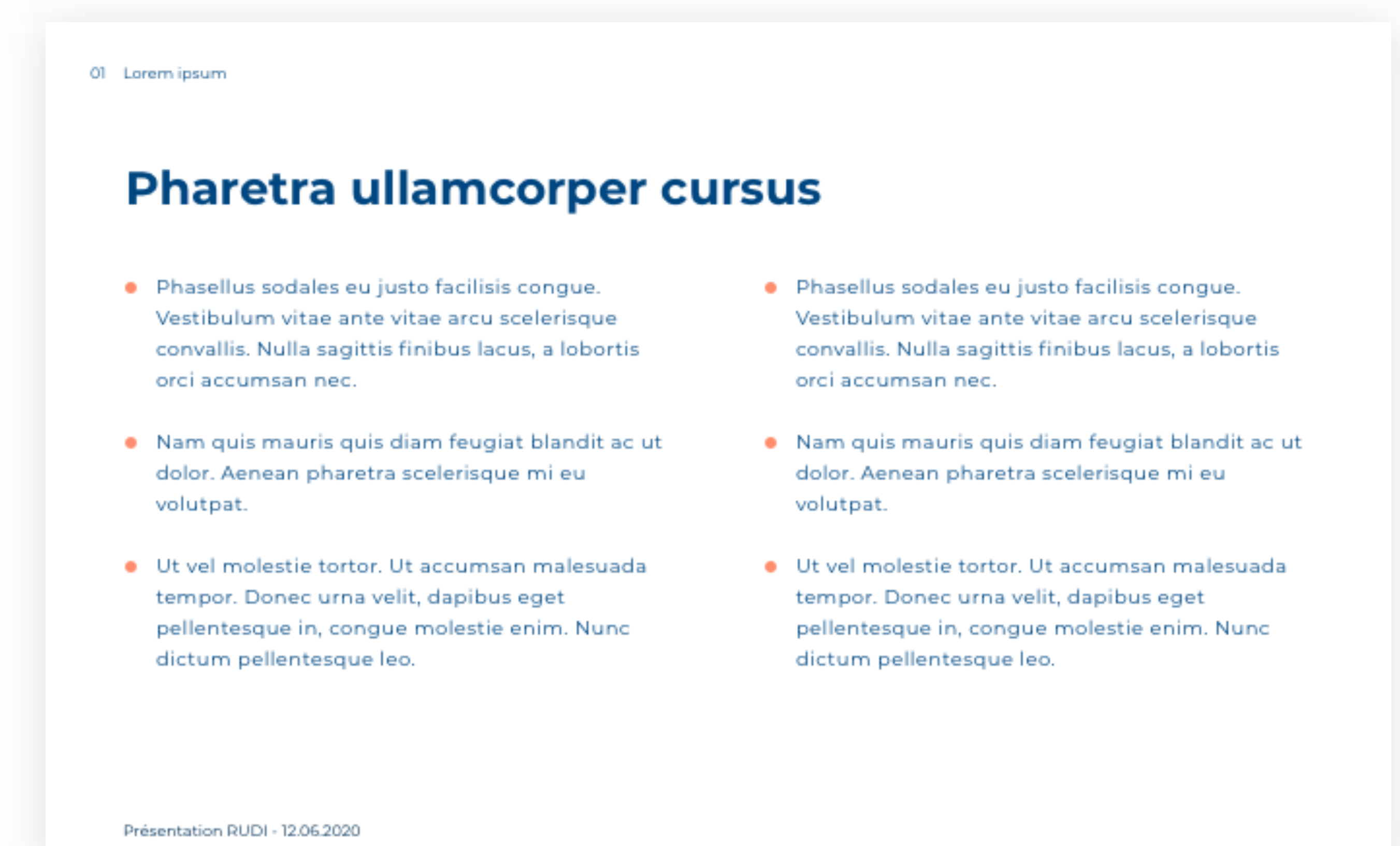
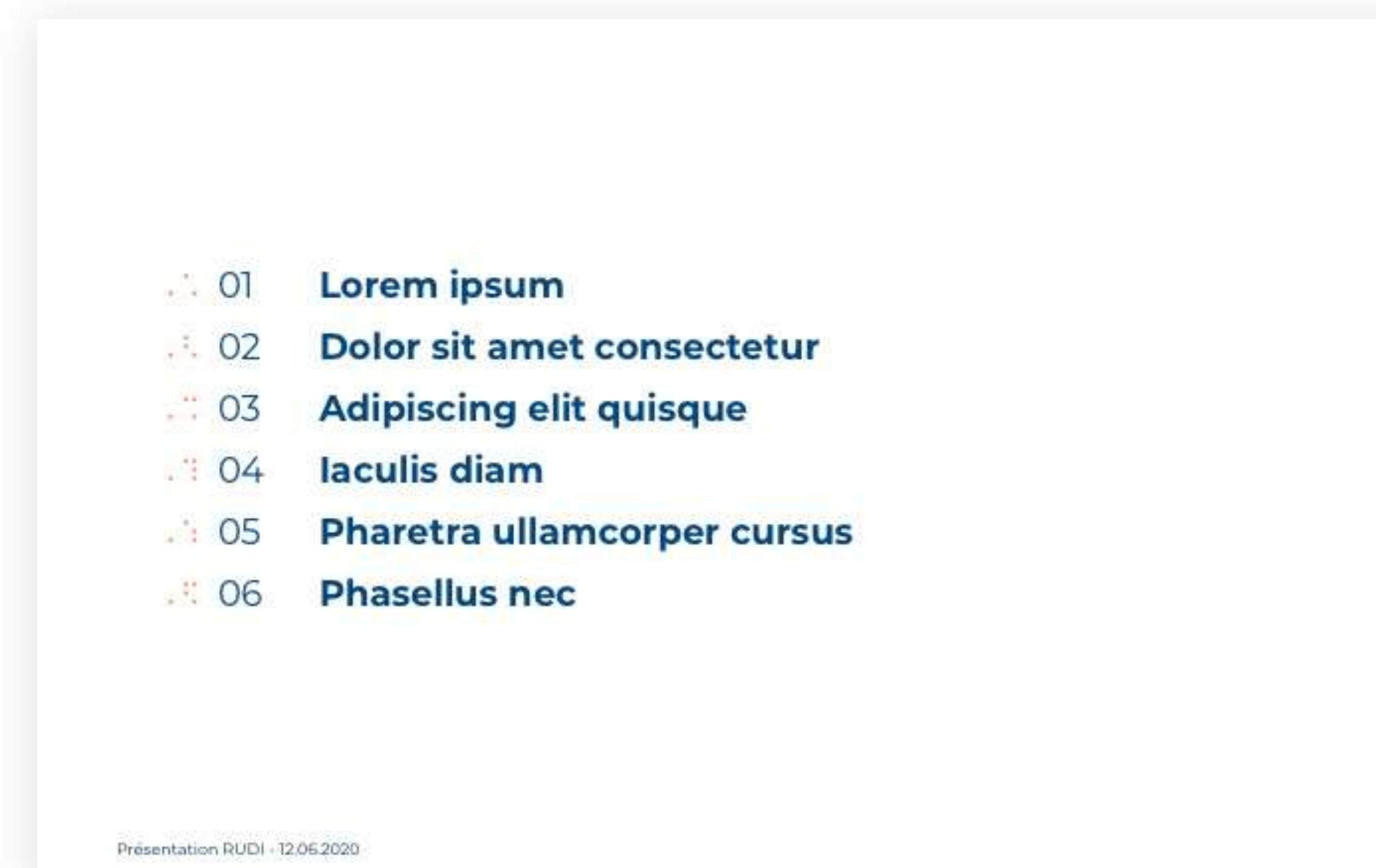
2. Templates

2.1 POWERPOINT

La page de **présentation** et les pages de **titre** sont déclinables en **Classic Blue**, **blanc** et **avec photo**.

NB:

La version blanche est recommandé si le document doit être imprimé.



2. Templates

2.1 POWERPOINT

La page de **présentation** et les pages de **titre** sont déclinables en **Classic Blue, blanc** et **avec photo**.

NB:

La version blanche est recommandé si le document doit être imprimé.

01 Lorem ipsum

Pharetra ullamcorper cursus

Lorem ipsum dolor

- Phasellus sodales eu justo facilisis congue. Vestibulum vitae ante vitae arcu scelerisque convallis. Nulla sagittis finibus lacus, a lobortis orci accumsan nec.
- Nam quis mauris quis diam feugiat blandit ac ut dolor. Aenean pharetra scelerisque mi eu volutpat.
- Ut vel molestie tortor. Ut accumsan malesuada tempor. Donec urna velit, dapibus eget pellentesque in, congue molestie enim. Nunc dictum pellentesque leo.

Lorem ipsum dolor

- Phasellus sodales eu justo facilisis congue. Vestibulum vitae ante vitae arcu scelerisque convallis. Nulla sagittis finibus lacus, a lobortis orci accumsan nec.
- Phasellus sodales eu justo facilisis congue. Vestibulum vitae ante vitae arcu scelerisque convallis. Nulla sagittis finibus lacus, a lobortis orci accumsan nec.

Présentation RUDI - 12.06.2020

01 Lorem ipsum

Pharetra ullamcorper : Lorem ipsum dolor



- Phasellus sodales eu justo facilisis congue. Vestibulum vitae ante vitae arcu scelerisque convallis. Nulla sagittis finibus lacus, a lobortis orci accumsan nec.
- Nam quis mauris quis diam feugiat blandit ac ut dolor. Aenean pharetra scelerisque mi eu volutpat.
- Ut vel molestie tortor. Ut accumsan malesuada tempor. Donec urna velit, dapibus eget pellentesque in, congue molestie enim. Nunc dictum pellentesque leo.

Présentation RUDI - 12.06.2020

01 Lorem ipsum

Pharetra ullamcorper : John Doe

- Phasellus sodales eu justo facilisis congue. Vestibulum vitae ante vitae arcu scelerisque convallis. Nulla sagittis finibus lacus, a lobortis orci accumsan nec.
- Nam quis mauris quis diam feugiat blandit ac ut dolor. Aenean pharetra scelerisque mi eu volutpat.
- Ut vel molestie tortor. Ut accumsan malesuada tempor. Donec urna velit, dapibus eget pellentesque in, congue molestie enim. Nunc dictum pellentesque leo.



Présentation RUDI - 12.06.2020

01 Lorem ipsum

Pharetra ullamcorper cursus

Pharetra ullamcorper cursus		
Lorem ipsum	Phasellus sodales eu justo facilisis congue. Vestibulum vitae ante vitae arcu scelerisque convallis. Nulla sagittis finibus lacus, a lobortis orci accumsan nec.	20'
Lorem ipsum	Phasellus sodales eu justo facilisis congue. Vestibulum vitae ante vitae arcu scelerisque convallis. Nulla sagittis finibus lacus, a lobortis orci accumsan nec.	20'
Pharetra ullamcorper cursus		
Lorem ipsum	Phasellus sodales eu justo facilisis congue. Vestibulum vitae ante vitae arcu scelerisque convallis. Nulla sagittis finibus lacus, a lobortis orci accumsan nec.	20'
Lorem ipsum	Phasellus sodales eu justo facilisis congue. Vestibulum vitae ante vitae arcu scelerisque convallis. Nulla sagittis finibus lacus, a lobortis orci accumsan nec.	20'

Présentation RUDI - 12.06.2020

01 Lorem ipsum

Pharetra ullamcorper cursus


Pharetra	Pharetra ullamcorper cursus	Pharetra ullamcorper cursus
Lorem ipsum	Phasellus sodales eu justo facilisis congue.	Phasellus sodales eu justo facilisis congue.
Lorem ipsum	Phasellus sodales eu justo facilisis congue.	Phasellus sodales eu justo facilisis congue.
Lorem ipsum	Phasellus sodales eu justo facilisis congue.	Phasellus sodales eu justo facilisis congue.
Lorem ipsum	Phasellus sodales eu justo facilisis congue.	Phasellus sodales eu justo facilisis congue.
Lorem ipsum	Phasellus sodales eu justo facilisis congue.	Phasellus sodales eu justo facilisis congue.
Lorem ipsum	Phasellus sodales eu justo facilisis congue.	Phasellus sodales eu justo facilisis congue.
Lorem ipsum	Phasellus sodales eu justo facilisis congue.	Phasellus sodales eu justo facilisis congue.
Lorem ipsum	Phasellus sodales eu justo facilisis congue.	Phasellus sodales eu justo facilisis congue.

Présentation RUDI - 12.06.2020


01 Lorem ipsum

Pharetra ullamcorper cursus


Un projet piloté par



Avec le soutien financier de



Ont signé l'accord de consortium



Présentation RUDI - 12.06.2020

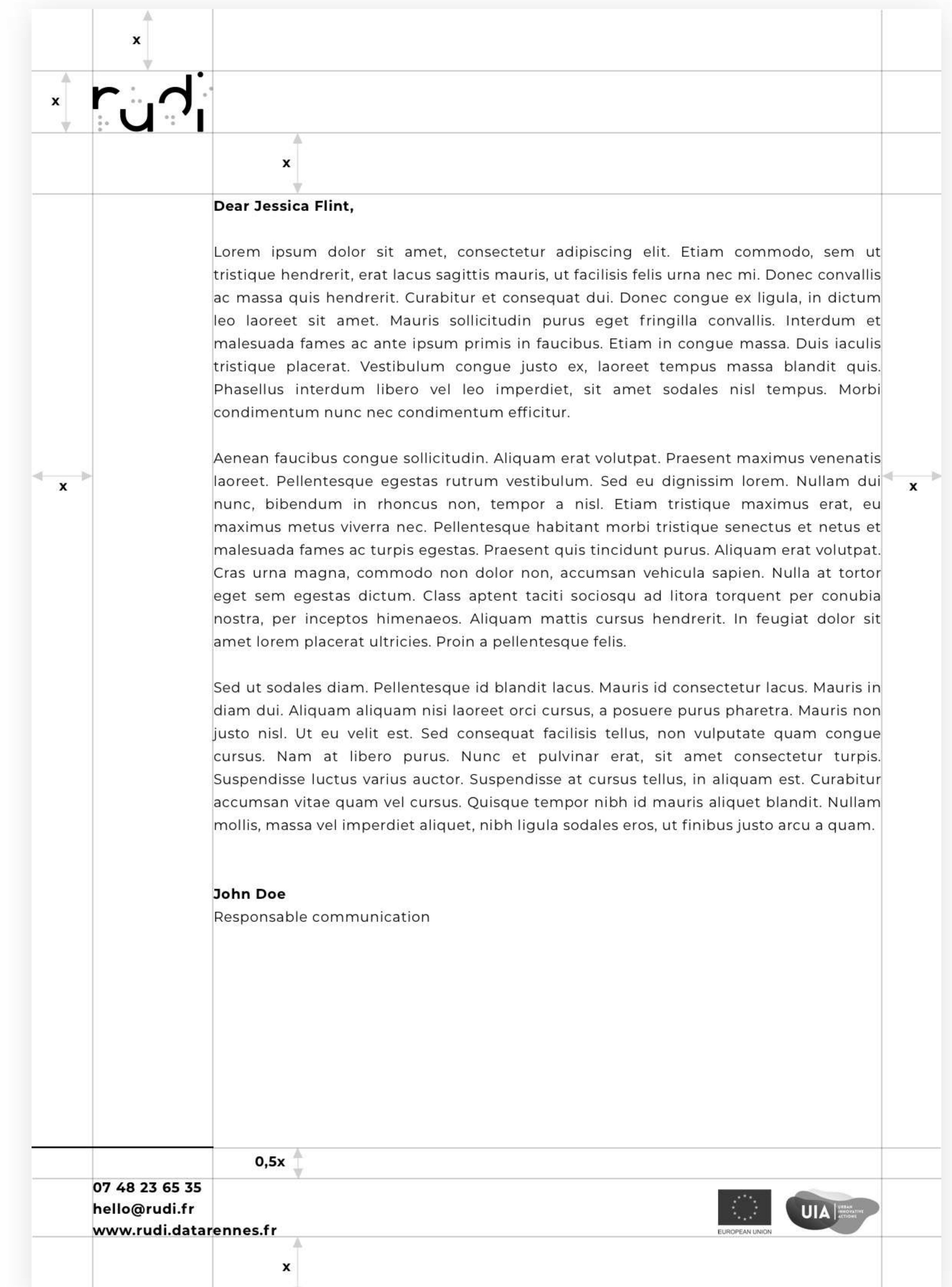
2. Templates

2.2 PAPIERS

Pour les documents papiers deux versions sont disponibles, la version **couleur** et la version **noir et blanc**.

NB:

La version noir et blanc est recommandé si le document doit être imprimé.



2. Templates

2.3 CARTES DE VISITES

Si possible imprimer en **verniss selectif à relief** pour sentir le braille au touché.

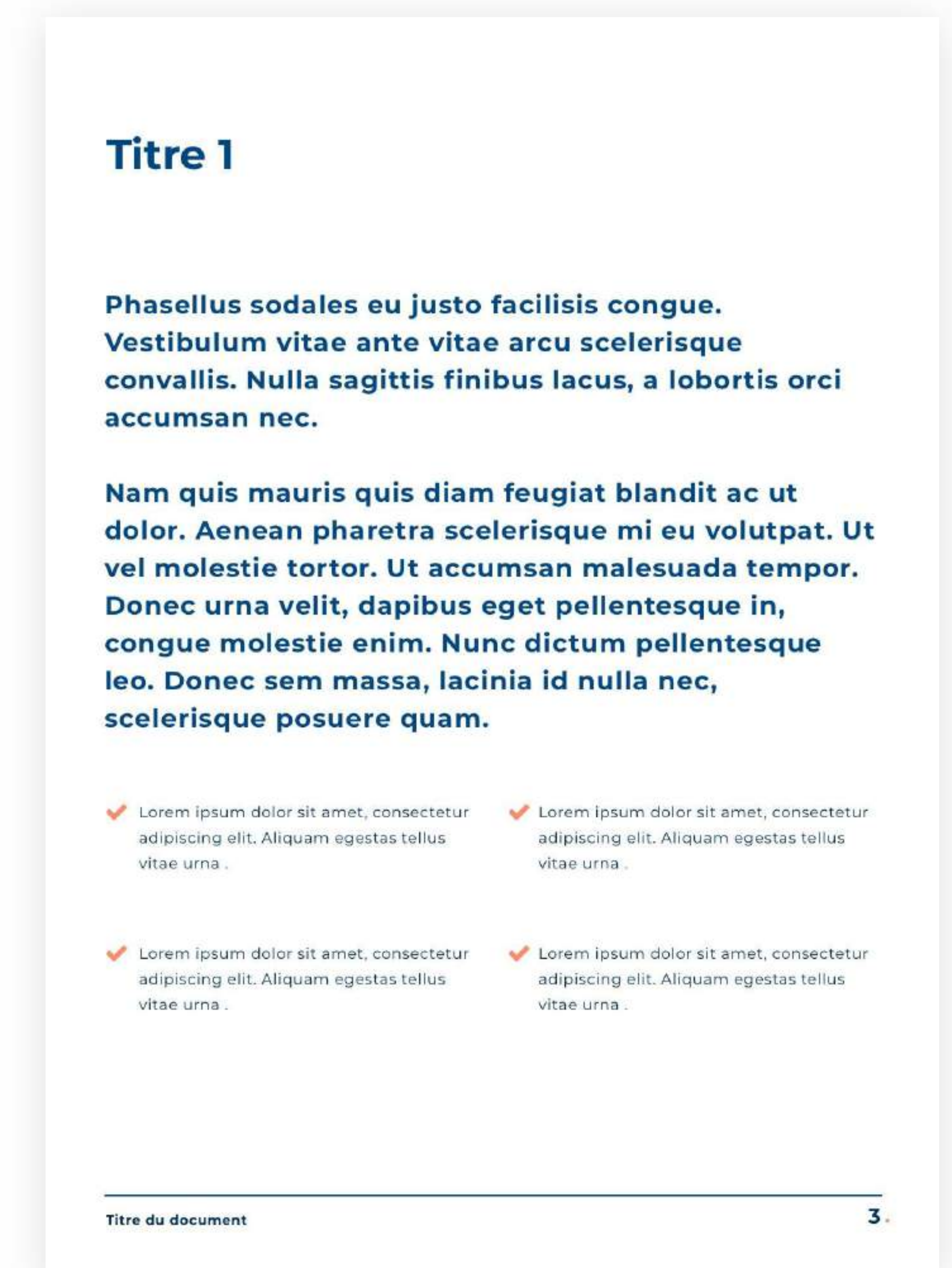
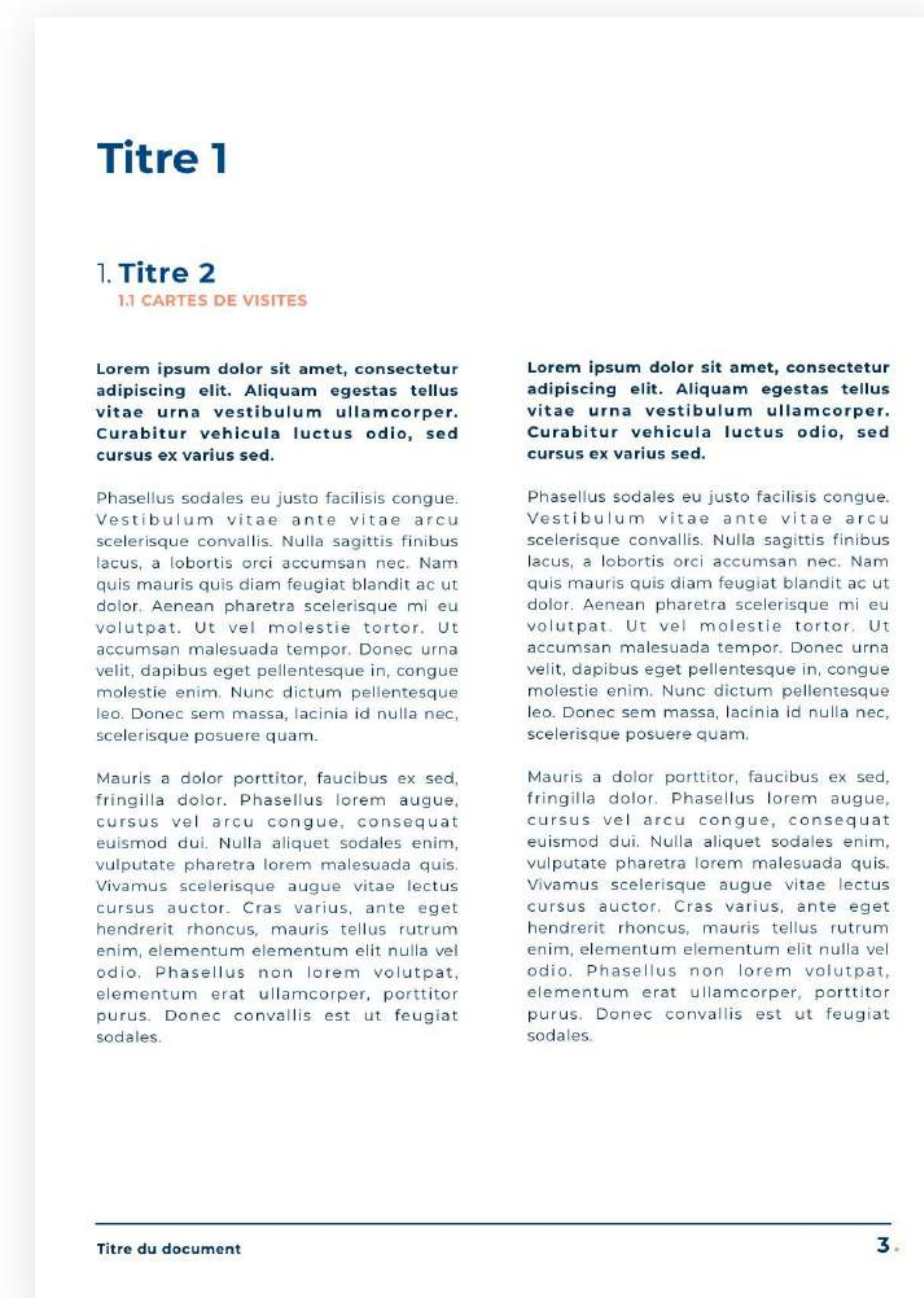
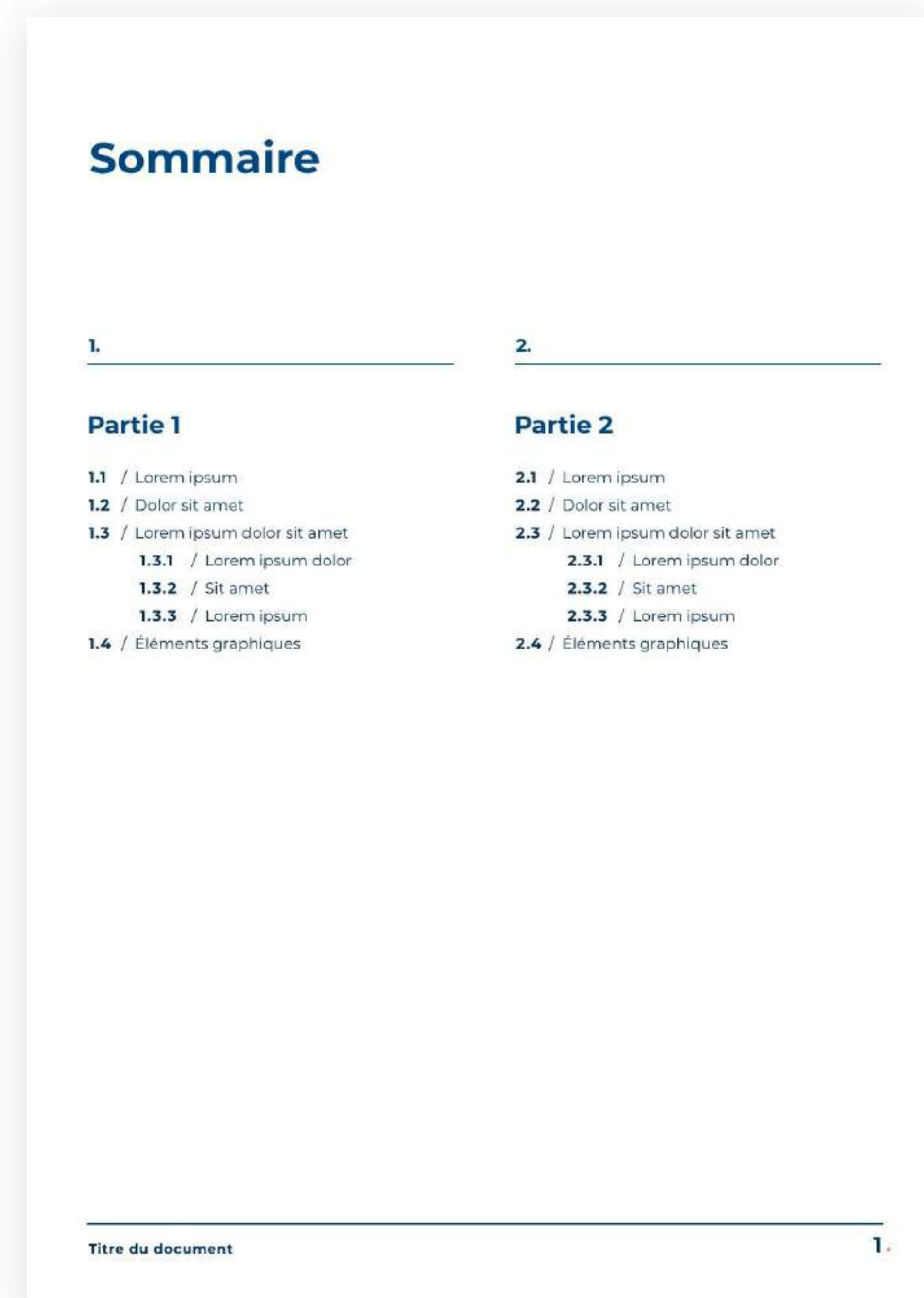




2. Templates

2.4 DOCUMENTS

La page de présentation est déclinable en **Classic Blue, blanc** et **avec photo**.

NB:
La version blanche est recommandé si le document doit être imprimé.



2. Templates

2.5 UIA & PARTENAIRES



Logo UIA

Le logo UIA sera systématiquement inséré sur les premières pages des documents, il pourra également être accompagné du logo européen si besoin.
(voir pages précédentes)


Logo partenaires

La liste des logos partenaires sera présentée sur la dernière page des documents.
(voir page suivante)

2. Templates

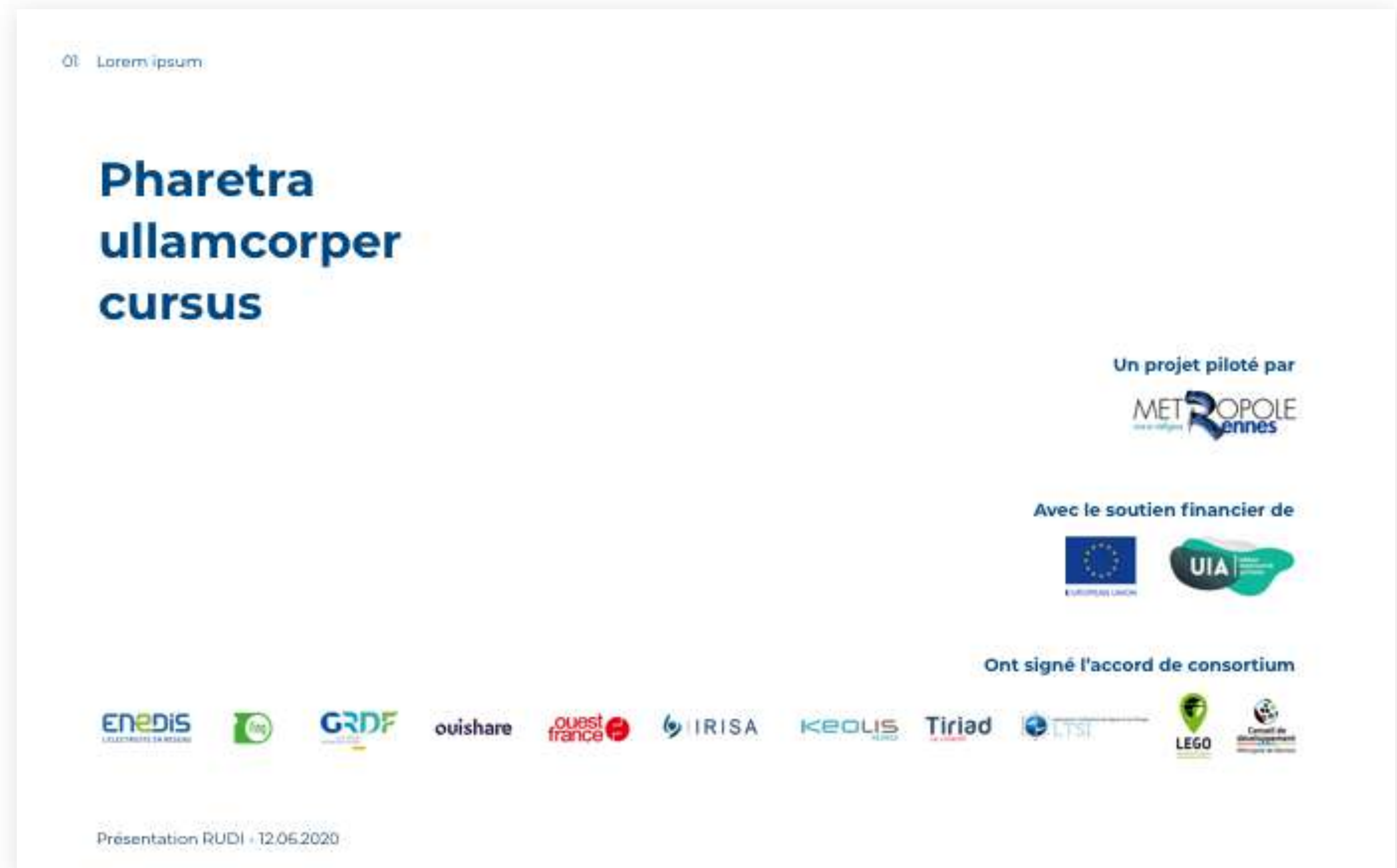
2.5 UIA & PARTENAIRES

Logo partenaires document



The document template features the RUDI logo in the top left corner. The main content area is mostly blank, with partner logos arranged in a structured grid at the bottom. The grid is organized into four sections: 'Un projet piloté par' (METROPOLE Rennes), 'Avec le soutien financier de' (European Union and UIA), and 'Ont signé l'accord de consortium' (a group of logos including Conseil de développement, ENEDIS, TING, GRDF, ouishare, ouest france, IRISA, KEOLIS, Tiriad, LTSI, and LEGO). A footer at the bottom left contains the text 'Titre du document' and the page number '3'.

Logo partenaires powerpoint



The powerpoint template features a title slide with the text 'Pharetra ullamcorper cursus' in a large, bold font. The RUDI logo is in the top left, and a placeholder '01 Lorem ipsum' is in the top right. The partner logos are arranged in a structured grid at the bottom, mirroring the document template. The grid is organized into four sections: 'Un projet piloté par' (METROPOLE Rennes), 'Avec le soutien financier de' (European Union and UIA), and 'Ont signé l'accord de consortium' (a group of logos including ENEDIS, TING, GRDF, ouishare, ouest france, IRISA, KEOLIS, Tiriad, LTSI, LEGO, and Conseil de développement). A footer at the bottom center contains the text 'Présentation RUDI - 12.06.2020'.

2. Templates

2.6 MOCKUP



Titre du document

Sous-titre du document

rudi

Mr John DOE
10 rue nationale
35000 RENNES

sit amet, consectetur adipiscing elit. Etiam commodo, sem ut
at lacus sagittis mauris, ut facilisis felis urna nec mi. Donec convallis
erit. Curabitur et consequat dui. Donec congue ex ligula, in dictum
i. Mauris sollicitudin purus eget fringilla convallis. Interdum et
ante ipsum primis in faucibus. Etiam in congue massa. Duis iaculis
estibulum congue justo ex, laoreet tempus massa blandit quis.
libero vel leo imperdiet, sit amet sodales nisi tempus. Morbi
nec condimentum efficitur.

gue sollicitudin. Aliquam erat volutpat. Praesent maximus venenatis
egestas rutrum vestibulum. Sed eu dignissim lorem. Nullam dui
rhoncus non, tempor a nisl. Etiam tristique maximus erat, eu
ra nec. Pellentesque habitant morbi tristique senectus et netus et
turpis egestas. Praesent quis tincidunt purus. Aliquam erat volutpat.
modo non dolor non, accumsan vehicula sapien. Nulla at tortor
ctum. Class aptent taciti sociosqu ad litora torquent per conubia
himenaeos. Aliquam mattis cursus hendrerit. In feugiat dolor sit
ultrices. Proin a pellentesque felis.

Pellentesque id blandit lacus. Mauris id consectetur lacus. Mauris in
quam nisi laoreet orci cursus, a posuere purus pharetra. Mauris non
t est. Sed consequat facilisis tellus, non vulputate quam congue
ero purus. Nunc et pulvinar erat, sit amet consectetur turpis.
arius auctor. Suspendisse at cursus tellus, in aliquam est. Curabitur
n vel cursus. Quisque tempor nibh id mauris aliquet blandit. Nullam
perdiet aliquet, nibh ligula sodales eros, ut finibus justo arcu a quam.

John Doe
Responsible communication

JOHN DOE
RESPONSABLE COMMUNICATION

Tel - 07 48 23 65 35
Email - hello@rudi.fr
Adresse - 10 rue nationale, Rennes 35000
Site web - www.rudi.datarennes.fr

rudi

hello@rudi.fr
www.rudi.datarennes.fr

